

КАК УБЕРЕЧЬ РЕБЕНКА ОТ ПАДЕНИЯ ИЗ ОКНА:

✘ Никогда не оставлять ребенка без присмотра


✘ Держать окна закрытыми

✘ Не рассчитывайте на москитные сетки! Они не защитят от падений, а наоборот – ребенок чувствует себя в безопасности и опирается как на стекло

✘ Открывайте окна в режиме проветривания сверху, а не снизу

✘ Поставьте на окна решетки. Просвет между прутьями не должен быть более 10 см

✘ Отодвиньте от окон все виды мебели, чтобы ребенок не мог забраться на подоконник



✘ Установить на окна специальные фиксаторы, которые не позволяют ребенку открыть окно более широко

✘ Установить на окна блокираторы, чтобы ребенок не мог самостоятельно открыть окно

101 ДЕТИ НЕ УМЕЮТ ЛЕТАТЬ!

ТЕЛЕФОН СЛУЖБЫ
СПАСЕНИЯ МЧС ЛНР

МИНИСТЕРСТВО ЧРЕЗВЫЧАЙНЫХ СИТУАЦИЙ И ЛИКВИДАЦИИ ПОСЛЕДСТВИЙ СТИХИЙНЫХ БЕДСТВИЙ ЛУГАНСКОЙ НАРОДНОЙ РЕСПУБЛИКИ



Не трогай лекарства!

Можно заболеть ужасно,
Если съест не то лекарство.

Даже можно умереть,
Если очень много съест.
Чтоб такому не случиться,
Самому нельзя лечиться.

Только мама может знать,
Что от горлышка глотать.


И какую дать микстуру,
Чтобы сбить температуру.

И какие нужно Юле

Выпить желтые пилюли.

Повторим с тобой опять,
ЧТО НЕЛЬЗЯ ЛЕКАРСТВА БРАТЬ!

Никакие никогда,
А не то придет беда.



Никогда не лезь в розетку!

Любопытный таракан
За розеткой наблюдал:
Все работать начинает,
Когда вилочку втыкают.
Он подумал: «Вот возьму,
Свои усики воткну.
Что же будет, интересно?
Может, засвечусь чудесно?»
Он к розетке подбегал,
В дырки усики вставлял.
Его током как ударит!
Лапки, крылышки поджарит.
Загорелся и упал,
Умер глупый таракан.
Никогда не нужно, детки,
Ничего вставлять в розетку.
Вас не зря родные учат –
С ЭЛЕКТРИЧЕСТВОМ НЕ ШУТЯТ!!!!
Если нужно что включить,
Взрослых надо попросить.
И не трогать никогда
Никакие провода.






Осторожно на балконе!

Стоял цветочек у окошка.
Сначала выглянул немножко,
Головку высунул, нагнулся,
Как вдруг случайно поскользнулся.
Сорвался вниз, летит стрелой,
Лежит разбитый, неживой.
Чтоб вниз случайно не сорваться,
Нельзя на окна опираться,
Без взрослых на балконе быть,
Пытаться форточку открыть.
Нельзя вставать

на табуретку,
Чтоб помахать в
окно соседке,
На подоконнике
играть,
С перил
балконных
вниз свисать.



Не ешь грязные фрукты и ОВОЩИ

Нужно, друзья, за здоровьем следить.
И потому полагается мыть
Фрукты и овощи перед едой
Чисто и тщательно тёплой водой.

Чтоб не тревожить врачей-докторов,
Смоешь микробы - и будешь здоров!
Мытое яблочко ярче блестит,
Да и живот от него не болит.

(Г. Шалаева, О. Журавлёва)



Не подходи к газовой плите

На кухне газ у нас горит,
Меня он тянет, как магнит.

Как мама, я хочу уметь
Все ручки на плите вертеть,

И спички ловко зажигать,
И газ включать и выключать.

Но мама строго мне сказала:
- К плите чтоб руки не совала!

Опасно это, так и знай!
Пока за мной понаблюдай,

Учись на кухне помогать,
Посуду мыть и вытирать,

А к газу ты не подходи -
Сперва немного подрасти!

(Г. Шалаева, О. Журавлёва)



Будь осторожен с кипящей водой

Не только огонь, но и пар обжигает,
Когда из кастрюли его выпускают.

Так будь осторожен с кипящей водой
И правила эти надёжно усвой:

С кастрюли ты крышку рывком не снимай,
А с краю тихонечко приподнимай

Не там, где стоишь ты, - с другой стороны,
Ведь руки твои пострадать не должны!

В сторону выпустишь пар - и тогда
Не будет опасна в кастрюле вода.

(Г. Шалаева, О. Журавлёва)





НЕ ДОПУСТИ!

Мир за окном манит детей. Многие думают, что москитная сетка делает окно безопасным для малыша. ЭТО НЕ ТАК!

НЕ ОСТАВЛЯЙТЕ ДЕТЕЙ БЕЗ ПРИСМОТРА ВОЗЛЕ ОТКРЫТЫХ ОКОН!

ПОМНИТЕ: МОСКИТНАЯ СЕТКА НЕ ВЫДЕРЖИТ ВЕСА ДАЖЕ САМОГО МАЛЕНЬКОГО РЕБЕНКА!

Используйте специальные средства: ограничители, блокираторы, детские замки, цепочки, решетки.

ЖИЗНЬ НАШИХ ДЕТЕЙ БЕСЦЕННА.



Как защитить ребенка от падения из окна?



Каждый год от падений с высоты гибнет огромное количество детей.

Многие родители забывают о том, что открытое окно может быть

смертельно опасно для ребенка.

Будьте бдительны!



Падение из окна - является одной из основных причин детского травматизма и смертности, особенно в городах.



Дети очень уязвимы перед раскрытым окном из-за естественной любознательности.

ОСНОВНЫЕ ПРАВИЛА ДЛЯ РОДИТЕЛЕЙ

Никогда не держите окна открытыми, если дома ребенок!

Вам кажется, что Вы рядом, но секунда, на которую Вы отвлекетесь, может стать последней в жизни Вашего ребенка!

Никогда не оставляйте ребенка без присмотра!



Никогда не используйте антимоскитные сетки!

Дети опираются на них и выпадают вместе с ними наружу!



Установите на окна блокираторы, чтобы ребенок не мог самостоятельно открыть окно!

В доме, где есть ребенок до 11 лет – непременно должны стоять на окнах хотя бы фиксаторы - это минимальная защита, так как ребенок может открыть окно и сам.




**СОБЛЮДАЙ ПРАВИЛА
ПОЖАРНОЙ БЕЗОПАСНОСТИ!**



**ЕСЛИ ВСЕ ПРИБОРЫ РАЗОМ
ТЫ В ОДНУ РОЗЕТКУ ВКЛЮЧИШЬ,
ТО ПОЖАР ПРОВОДКИ СРАЗУ
В ЭТОЙ КОМНАТЕ ПОЛУЧИШЬ!**



**СОБЛЮДАЙ ПРАВИЛА
ПОЖАРНОЙ БЕЗОПАСНОСТИ!**



**ЕСЛИ СПИЧКИ В РУКИ ВЗЯЛ,
СРАЗУ ТЫ ОПАСНЫМ СТАЛ -
ВЕДЬ ОГОНЬ, ЧТО В НИХ ЖИВЁТ,
МНОГО БЕД ВСЕМ ПРИНЕСЁТ!**




**СОБЛЮДАЙ ПРАВИЛА
ПОЖАРНОЙ БЕЗОПАСНОСТИ!**




**СПИЦЫ В РОЗЕТКУ ЗАСУНУЛ ЕДВА -
ИСКРЫ И ПЛАМЯ ДО ПОТОЛКА.
ТО, ЧТО ТЫ ЕЩЁ ЖИВОЙ, -
ПОВЕЗЛО ТЕБЕ, «ГЕРОЙ»!**





**Аэрозольные баллоны и зажигалки
нельзя хранить возле источников
тепла.**



**Никогда не тяни за провод, вынимая
штепсель из розетки.**

ОСТОРОЖНО, ОГОНЬ!

Пожар – это страшное несчастье.
Но если полностью следовать всем правилам противопожарной безопасности,
этого можно избежать.
Причиной многих пожаров является детская шалость с огнём.

Пожарная безопасность в квартире

НЕЛЬЗЯ:



- ✓ Баловаться дома спичками и зажигалками.
- ✓ Оставлять без присмотра включённые электроприборы.
- ✓ Сушить вещи над плитой.
- ✓ Забывать выключать газовую плиту.
- ✓ Включать свет и зажигать спички, если почувствовали запах газа.
- ✓ Зажигать свечи, фейерверки и бенгальские огни без взрослых.

При возникновении пожара:

НЕ ПАНИКОВАТЬ И, ОЖИДАЯ ПРИЕЗДА ПОЖАРНЫХ, СОХРАНЯТЬ СПОКОЙСТВИЕ.

Тушить пожар – дело взрослых, но вызвать пожарников может любой ребёнок.

Чётко и спокойно произнесёт своё имя и адрес, опишет ситуацию и будет уверен – к нему на помощь обязательно придут.




112 **101**


Правила поведения ребёнка при пожаре

- ✓ Предупредить о пожаре соседей, они помогут вызвать пожарную службу.
- ✓ Если ребёнок почувствовал запах источника дыма, который находится вне вашей квартиры, необходимо выйти в подъезд и осмотреться.
- ✓ Если возгорание находится этажом ниже, не следует спускаться вниз.
- ✓ Нельзя прятаться под кровать, в шкаф, под ванну, нужно постараться убежать из квартиры.
- ✓ После приезда пожарных выполнять все их указания.





**Будь осторожен на балконе и рядом
с открытым окном.**



**Если нужно забраться наверх,
проверь надежность опоры.**

ОСТОРОЖНО, ОГОНЬ!

Пожар – это страшное несчастье.
Но если полностью следовать всем правилам противопожарной безопасности,
этого можно избежать.
Причиной многих пожаров является детская шалость с огнём.

Пожарная безопасность в квартире

НЕЛЬЗЯ:



- ✓ Баловаться дома спичками и зажигалками.
- ✓ Оставлять без присмотра включённые электроприборы.
- ✓ Сушить вещи над плитой.
- ✓ Забывать выключать газовую плиту.
- ✓ Включать свет и зажигать спички, если почувствовали запах газа.
- ✓ Зажигать свечи, фейерверки и бенгальские огни без взрослых.

При возникновении пожара:

НЕ ПАНИКОВАТЬ И, ОЖИДАЯ ПРИЕЗДА ПОЖАРНЫХ, СОХРАНЯТЬ СПОКОЙСТВИЕ.

Тушить пожар – дело взрослых, но вызвать пожарников может любой ребёнок.

Чётко и спокойно произнесёт своё имя и адрес, опишет ситуацию и будет уверен – к нему на помощь обязательно придут.



112 101

Правила поведения ребёнка при пожаре

- ✓ Предупредить о пожаре соседей, они помогут вызвать пожарную службу.
- ✓ Если ребёнок почувствовал запах источника дыма, который находится вне вашей квартиры, необходимо выйти в подъезд и осмотреться.
- ✓ Если возгорание находится этажом ниже, не следует спускаться вниз.
- ✓ Нельзя прятаться под кровать, в шкаф, под ванну, нужно постараться убежать из квартиры.
- ✓ После приезда пожарных выполнять все их указания.



<https://www.youtube.com/watch?v=2NRPW2-50FQ>

https://www.youtube.com/watch?v=Z5Ky_-2RdVA

