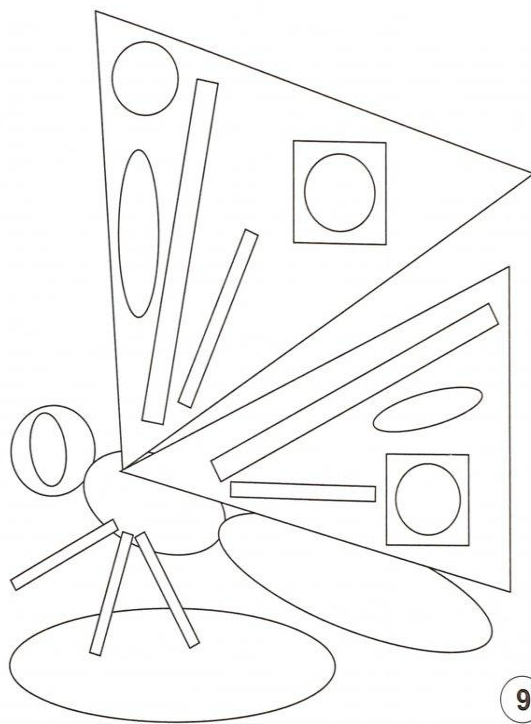


Дорисуй жуку голову.
Раскрась ПРАВУЮ половину жука.
Вспомни, как называется этот жук?



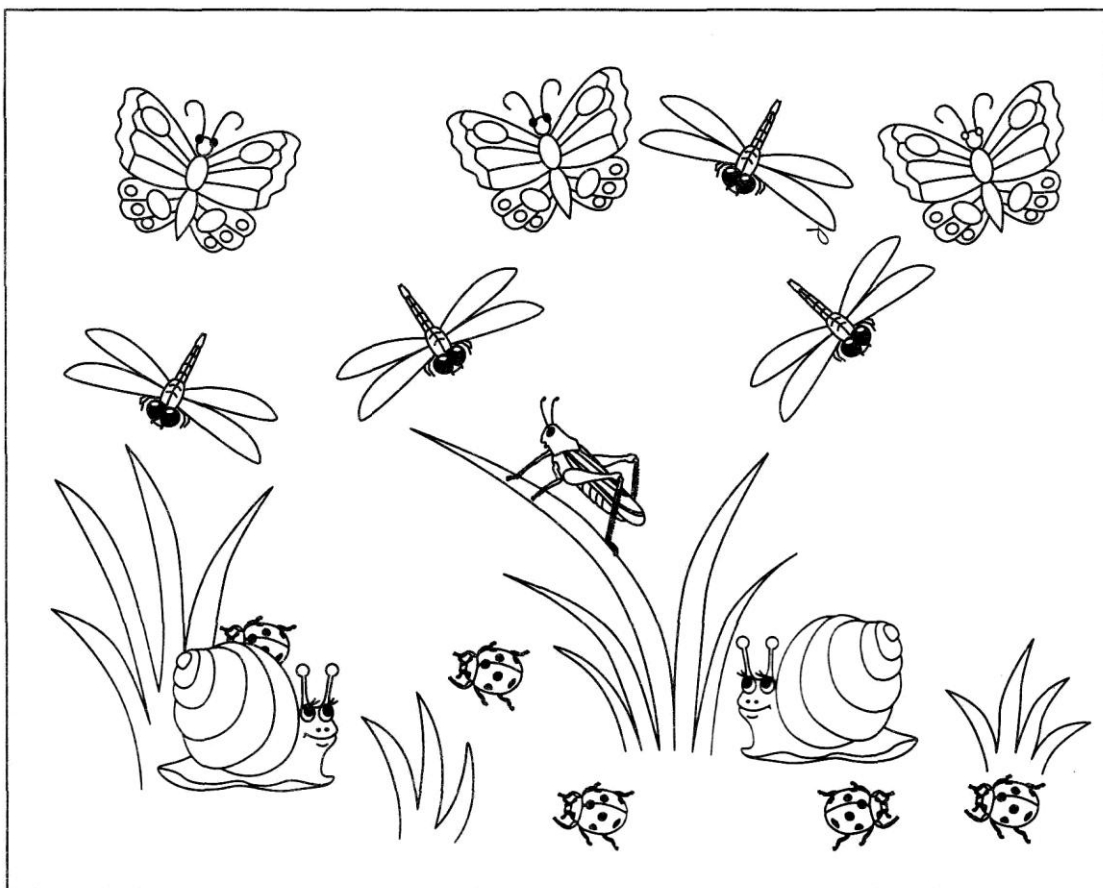
8

Найди на рисунке геометрические фигуры.
Раскрась КРУГИ – коричневым цветом,
ТРЕУГОЛЬНИКИ – зелёным цветом,
ОВАЛЫ – жёлтым цветом, ПРЯМОУГОЛЬНИКИ –
красным цветом, КВАДРАТЫ – синим цветом.



9

Сколько насекомых ты видишь на рисунке?
Сосчитай и напиши.





РАССМОТРИ



ОБВЕДИ







РАСКРАСЬ

Жучки расползлись в разные стороны.

Обведи красным цветом жуков, которые ползут вверх.

Жуков, которые ползут вниз, обведи зелёным цветом.


Потом раскрась всех жуков так, чтобы один был синим, а остальные — красными.

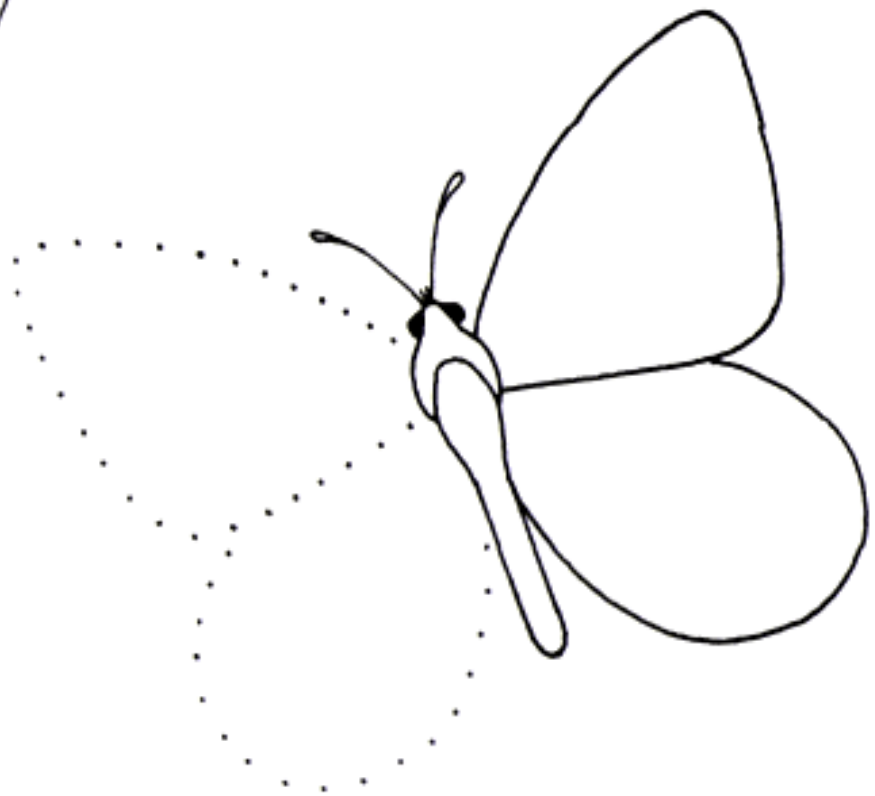
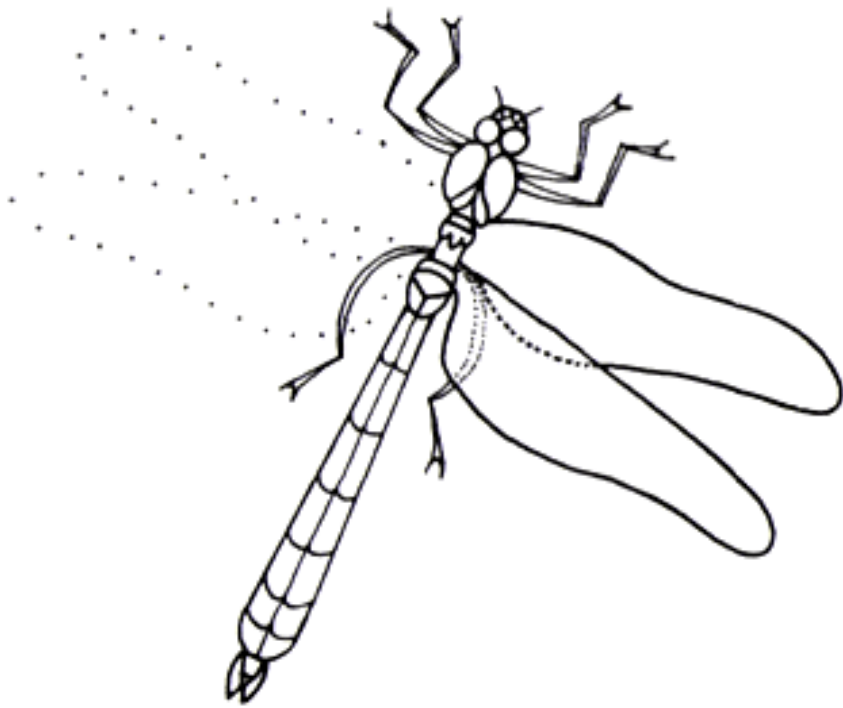


Цели: познакомить с понятиями «верх — низ»; учить последовательно выполнять задание.



Путаница

- Помоги стрекозе добраться до цветка, гусенице — до ягодки, а бабочке — до листочка. Раскрась рисунок.










Назови одним словом. Раскрась только тех насекомых, в названиях которых есть звук [с] или [с'].





Посчитайте насекомых

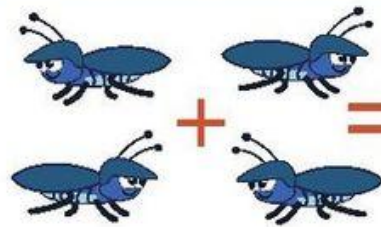
Сколько насекомых вы видите? Посчитайте количество в каждом ряду и напишите рядом число.



	
	
	
	
	


Посчитай насекомых и запиши рядом ответ в квадратик.
Затем обведи цифры и реши примеры.



 $+ =$


 $+ =$ 



 $+ =$

 $+ =$ 

 $+ =$

 $+ =$ 

 $+ =$

 $+ =$ 

Раскрась бабочку тем же цветом, что её цветок.
Путь бабочек к их цветочку нарисуй теми же
карандашами.

