

Безопасная дорога детям



Подготовила: Павленко С.В.



Безопасность на дорогах

**Правила дорожного
движения нужно
знать каждому
человеку.**

**Ведь эти правила
помогают нам
сохранить самое
главное - ЖИЗНЬ!!!**

**Это должен
знать каждый
ребенок!!!**



**Для продвиженья вдоль дорог
Есть пешеходная дорожка.
А, где движение машин
Не место детским ножкам!**



**И проспекты, и
бульвары- Всюду улицы
шумны. Проходи по
тротуару Только с
правой стороны!**





**Если тротуара нет,
Будь внимателен вдвойне!
По обочине иди
Во все стороны гляди!**

**Подземный, надземный,
Похожий на зебру.
Знай, что только переход
От беды тебя спасет!**

**Пешеходный переход
(наземный)**




Надземный переход



Подземный переход



**Должен каждый пешеход
Знать, что «ЗЕБРА»-переход.
Чтоб дорогу перейти,
Нужно Вам его найти!**



**Регулируемый пешеходный
переход (со светофором)**



**Нерегулируемый пешеходный
переход (без светофора)**


**Способ безопасный самый:
Перейти дорогу с мамой.
Уж она не подведет ,
Нас за ручку доведет.**



**Но гораздо будет
лучше,
Если нас она
научит,
Как без бед и по
уму,
Сделать это
самому!**

**Первым делом нужно нам
Посмотреть по сторонам: Слева,
справа путь свободен? Значит,
смело переходим!**






**Пешеходный переход
От беды убережет!
Все дороги на пути
По нему переходи!**



У светофора окошечка три, При переходе на них посмотри!



**Если в окошке красный горит,
"Стой на панели" - он говорит.**

**Если вдруг желтое вспыхнет
окошко,
Должен еще подождать ты
немножко.**

**Если в окошке зеленый горит,
Ясно, что путь пешеходу
открыт.**

**БУДЬТЕ
ОСТОРОЖНЫ
НА ДОРОГЕ!**



Спасибо за внимание!

